

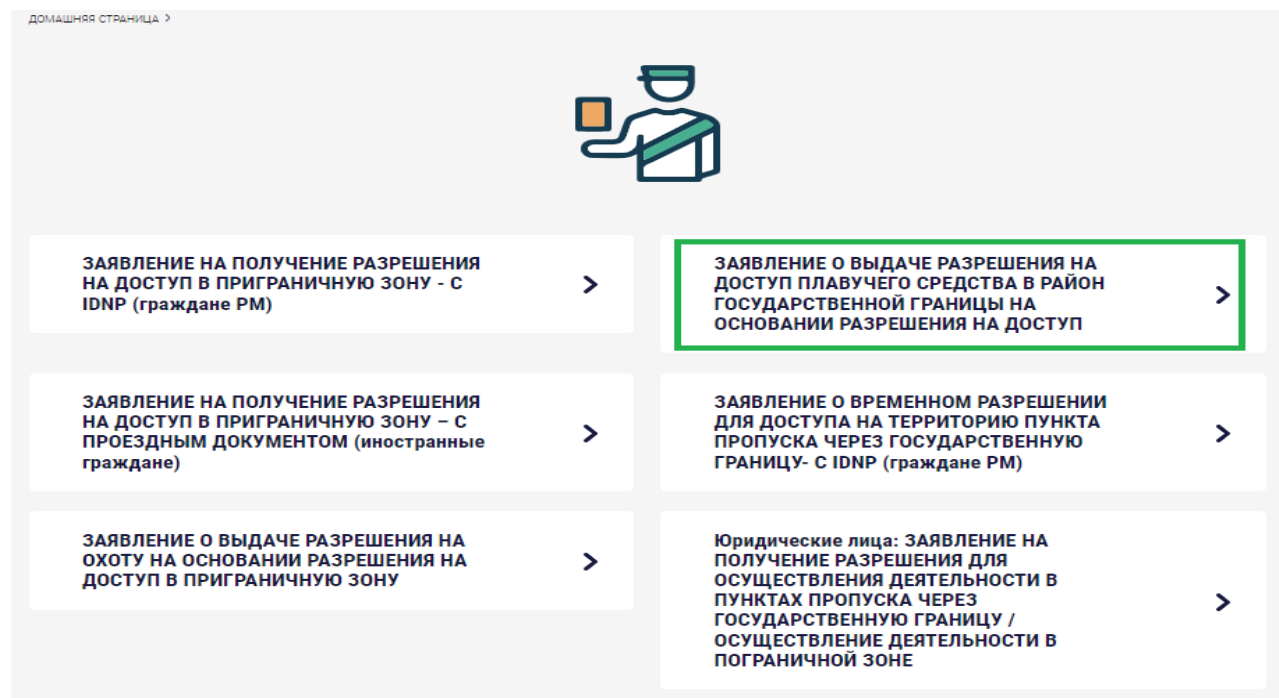
Получение разрешения для плавучего средства на основании действительного ePermis

<https://epermis.border.gov.md/ru/vydaca-razreseniia-na-dostup-plavucim-transportnym-sredstvam-v-prigranicnuiu-zonu-na-osnovanii-razreseniia-na-dostup>

- *Поиск ePermis для которого необходимо подать заявление о выдаче разрешения на доступ плавучего средства;*
- *Заполнение и отправка заявления;*
- *Проверка успешности подачи заявления;*
- *Оповещение о процессе исполнения заявления;*
- *Получение разрешения / уведомления с указанием причины об отказе.*

*Необходимо убедиться в наличии действительного документа удостоверяющего личность, **ePermis**, а также вида деятельности **Turism Naval***
Заполнение ЗАЯВЛЕНИЯ на плавучее средство

Для регистрации нового заявления пройдите по ссылке [link](#) или перейдите на главную страницу как показано ниже:



Поиск ePermis при заполнении заявления

Откроется окошко для поиска ePermis, для которого необходимо получить разрешение на плавучее средство.

ВАЖНО: необходимо убедиться в наличии следующих документов в электронном виде (формат изображение или pdf) а *Сертификата о технической экспертизе* и для моторизированного плавучего средства *Судовой билет*

Министерство Внутренних Дел / Правительство Республики Молдова politia.frontiera@border.gov.md Зеленая линия: (373-22) 259-717 RU

ПОГРАНИЧНАЯ ПОЛИЦИЯ РЕСПУБЛИКИ МОЛДОВА Подача заявки Предварительное оповещение Проверить состояние Руководство пользователя

ДОМАШНЯЯ СТРАНИЦА > ЗАЯВЛЕНИЕ О ВЫДАЧЕ РАЗРЕШЕНИЯ НА ДОСТУП ПЛАВУЧЕГО СРЕДСТВА В РАЙОН ГОСУДАРСТВЕННОЙ ГРАНИЦЫ НА ОСНОВАНИИ РАЗРЕШЕНИЯ НА ДОСТУП

ЗАЯВЛЕНИЕ О ВЫДАЧЕ РАЗРЕШЕНИЯ НА ДОСТУП ПЛАВУЧЕГО СРЕДСТВА В РАЙОН ГОСУДАРСТВЕННОЙ ГРАНИЦЫ НА ОСНОВАНИИ РАЗРЕШЕНИЯ НА ДОСТУП

Номер разрешения на доступ в пограничную зону

Укажите №. Разрешения и нажмите



Откроется форма для регистрации заявления для получения разрешения для плавучего средства на основании информации из ePermis:

Заполнение и отправка ЗАЯВЛЕНИЯ

- выберите цель (одна или более, утверждённых в ePermis);
 - выберите желаемый период для плавучего средства;
 - выберите место (одно или более, утверждённых в э-Разрешении);
 - внесите данные о плавучем средстве:
 - № корпуса ;
 - регистрационный номер;
 - описание / модель;
 - загрузите копию сертификата о техническом осмотре;
 - в зависимости от типа плавучего средства загрузите Судовой билет;
 - контактный номер телефона, по которому с Вами смогут связаться сотрудники ГИПП в случае чрезвычайной необходимости;
- После заполнения, нажмите **ВЫСЛАТЬ**.



☑ Номер разрешения на доступ в пограничную зону **ПРОВЕРИТЬ**

Прошу выдать разрешение на доступ в пограничную зону на свое имя

Для осуществления деятельности

в период

в местах

Регистрация в государственном реестре № Корпус №

Описание/название модели

Прилагаю акт технического осмотра (прикрепляю удостоверение навигатора, файл pdf/jpg)

Личные контактные данные

Телефон

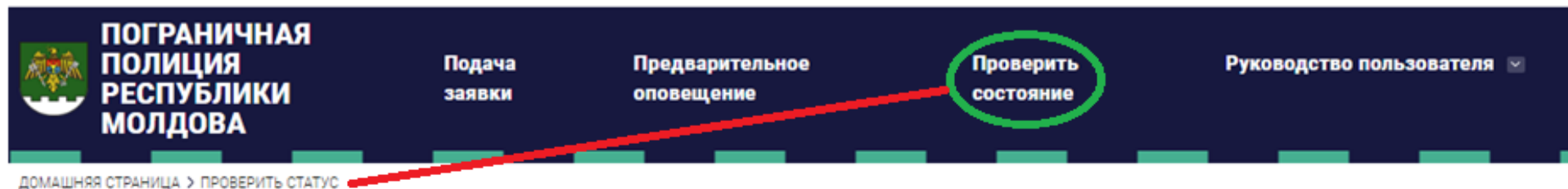
ВЫСЛАТЬ

В случае неправильного заполнения, вид и место ошибки появится на экране. Исправьте допущенные ошибки и отправьте заявление.

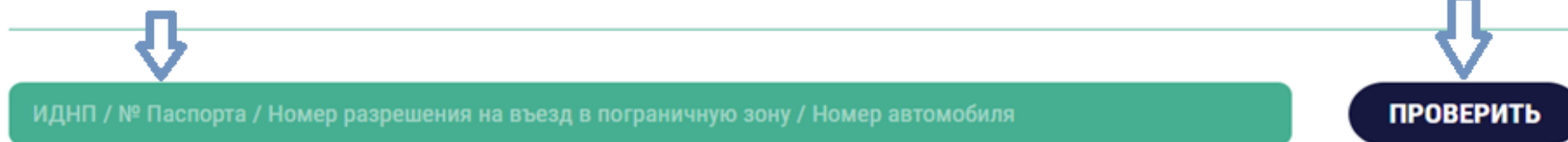
Проверка состояния / статуса ЗАЯВЛЕНИЯ

Чтобы проверить успешность регистрации заявления используйте опцию ПРОВЕРИТЬ СОСТОЯНИЕ.

Внесите данные IDNP, номер документа удостоверяющего личность либо проездного документа используемый для получения ePermis.



ПРОВЕРИТЬ СТАТУС



The form consists of a light green input field and a dark blue button. A blue arrow points from the 'ПРОВЕРИТЬ СТАТУС' header to the input field. Another blue arrow points from the 'ПРОВЕРИТЬ' button to the input field.

ИДНП / № Паспорта / Номер разрешения на въезд в пограничную зону / Номер автомобиля

ПРОВЕРИТЬ

Оповещение о процессе исполнения заявления

- При успешной регистрации заявления на указанную электронную почту для ePermis поступит информация о зарегистрированном номере заявления и его деталях как показано в данном изображении :

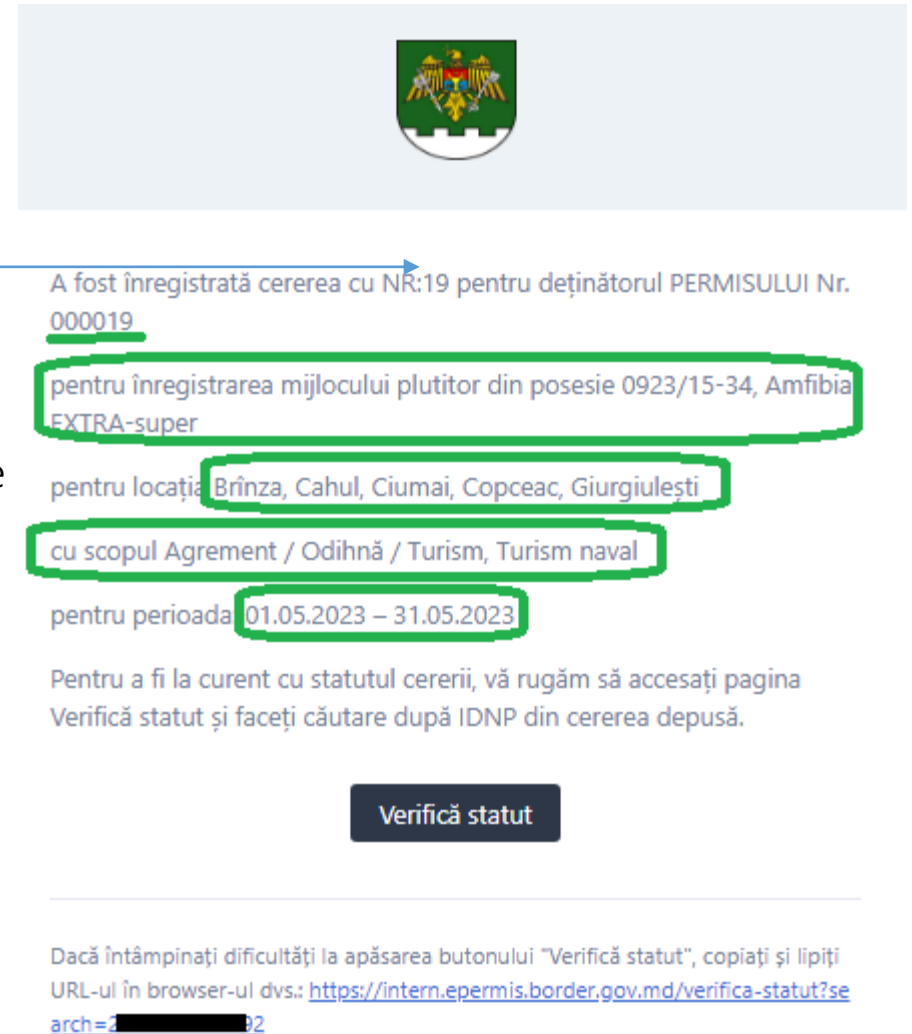
- Этапы выдачи разрешения:

НОВОЕ заявление → обрабатывается сотрудниками ГИПП.

- Изменение статуса на этапе РАССМОТРЕНИЕ. В данном случае на электронную почту поступит соответствующее сообщение.

- После этапа РАССМОТРЕНИЕ, где будут осуществлены необходимые проверки, заявления, а также приложенные документы, заявление может получить статус ПОДПИСАНО или КАРАНТИН если необходимо дополнительное время для анализа и принятия решения.

- При изменении статуса на ПОДПИСАНО, соответствующее сообщение поступит на указанную электронную почту для ePermis.



The screenshot shows a notification page from the ePermis system. At the top center is the coat of arms of Moldova. Below it, the text reads: "A fost înregistrată cererea cu NR:19 pentru deținătorul PERMISULUI Nr. 000019". Several lines of text are highlighted with green boxes: "pentru înregistrarea mijlocului plutitor din posesie 0923/15-34, Amfibia EXTRA-super", "pentru locația Brînza, Cahul, Ciurmai, Copceac, Giurgiulești", "cu scopul Acordare / Odihnă / Turism, Turism naval", and "pentru perioada 01.05.2023 – 31.05.2023". Below this, there is a message: "Pentru a fi la curent cu statutul cererii, vă rugăm să accesați pagina Verifică statut și faceți căutare după IDNP din cererea depusă." and a dark blue button labeled "Verifică statut". At the bottom, there is a note: "Dacă întâmpinați dificultăți la apăsarea butonului "Verifică statut", copiați și lipiți URL-ul în browser-ul dvs.: [https://intern.epermis.border.gov.md/verifica-statut?se arch=\[redacted\]2](https://intern.epermis.border.gov.md/verifica-statut?se arch=[redacted]2)".

Получение ePermis / причина отказа

После подписания заявления генерируется ePermis, с присвоением номера и цифровой подписью, сопровождающееся сообщением как указано ниже:



Prin prezenta, vă aducem la cunoștință că pentru cererea cu NR: 00019 din 14.02.2023, a fost emis permis care este atașat la acest mesaj.

Permisul cu NR: 000007 este valabil doar la prezentarea unui act valid de identitate.

Totodată, vă anunțăm că prealabil deplasării în zona frontierei de stat, aveți obligația să informați în prealabil locul, perioada și activitatea pe care intenționați să le faceți.

Pentru aceasta, vă rugăm să înregistrați INFORMARE prealabilă tastând butonul de mai jos:

Informare prealabilă

cu cel puțin 24 ore în avans. În caz contrar, sunteți pasibil de aplicarea unei amenzi contavenționale cu riscul de a vi se retrage/anula permisul de acces în zonele frontierei de stat.

ATENȚIE!

Permisul din atașament conține date cu caracter personal. Distribuirea informației ulterioare este pe propria Dumneavoastră responsabilitate și Inspectoratul General al Poliției de Frontieră nu poartă nici o răspundere în procesarea ulterioară a acestor informații livrate.

Dacă a-ți primit aceste informații și nu vă aparțin, vă rugăm SĂ ȘTERGEȚI ACEST MESAJ, și să anunțați echipa IT a IGPF la adresa de e-mail it.epermis@border.gov.md sau la numărul de telefon +373 (0) 22 259 717

Dacă întâmpinați dificultăți la apăsarea butonului "Informare prealabilă", copiați și lipiți URL-ul în browser-ul dvs.: <https://intern.epermis.border.gov.md/informare-prealabila>

В случае отказа, уведомление о причине отправляется на электронную почту, а ePermis не выдаётся.

Порядок действий после ПОЛУЧЕНИЯ разрешения

НЕ ЗАБУДЬТЕ:

отправить предварительное оповещение каждый раз для нахождения в пограничной зоне.

Отсутствие *предварительного оповещения*, при проверке сотрудниками ГИПП, может привести к нежелательным последствиям, в том числе наказанию за административное правонарушение и лишению права на предоставленный допуск в пограничную зону.

Ознакомьтесь с руководствами пользователя **ПРЕДВАРИТЕЛЬНОЕ_ОПОВЕЩЕНИЕ** для ознакомления с процедурой [подачи предварительного оповещения в режиме online](#), а также **ПРОВЕРКА_СОСТОЯНИЯ**, чтобы убедиться о наличии необходимого разрешения для допуска в пограничную зону, вида деятельности и места пребывания, в том числе об отправленных предварительных оповещениях.