

# Получение разрешения на доступ в пограничную зону: ePermis <https://epermis.border.gov.md/ru>

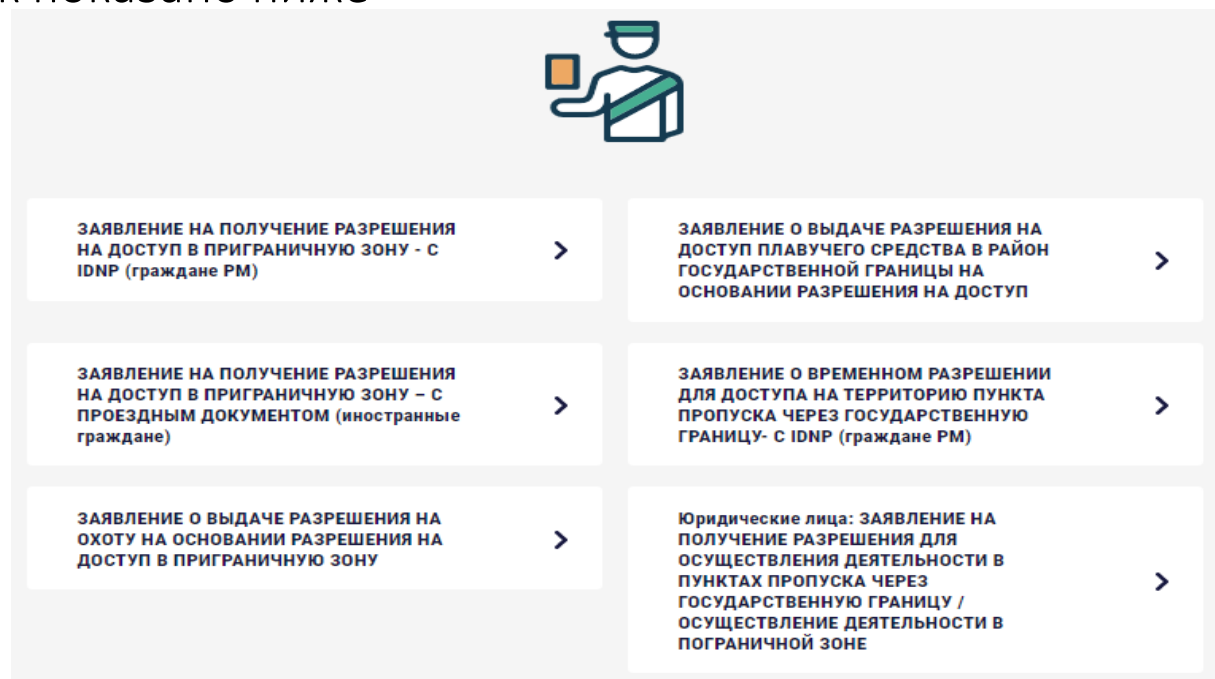
- *Заполнение разрешения для лиц, которые владеют документами с **IDNP**;*
- *Регистрация заявления;*
- *Уведомление о принятии заявления;*
- *Получение ePermis / причина отказа.*

*Необходимо убедиться в наличии действительного документа, выданного властями РМ для периода, который вы указываете в ePermis с персональным кодом 13 цифр (IDNP).*

*В случае отсутствия выше указанного документа, подайте ЗАЯВЛЕНИЕ НА ПОЛУЧЕНИЕ РАЗРЕШЕНИЯ НА ДОСТУП В ПОГРАНИЧНУЮ ЗОНУ – С ПРОЕЗДНЫМ ДОКУМЕНТОМ*

## Заполнение ЗАЯВЛЕНИЯ владельцев IDNP

Для регистрации нового заявления пройдите по ссылке [link](#) или зайдите на официальную страницу, как показано ниже



## Заполнение ЗАЯВЛЕНИЯ владельцем IDNP

Откроется форма заполнения информации для подачи заявления

**Заполните обязательные поля:**

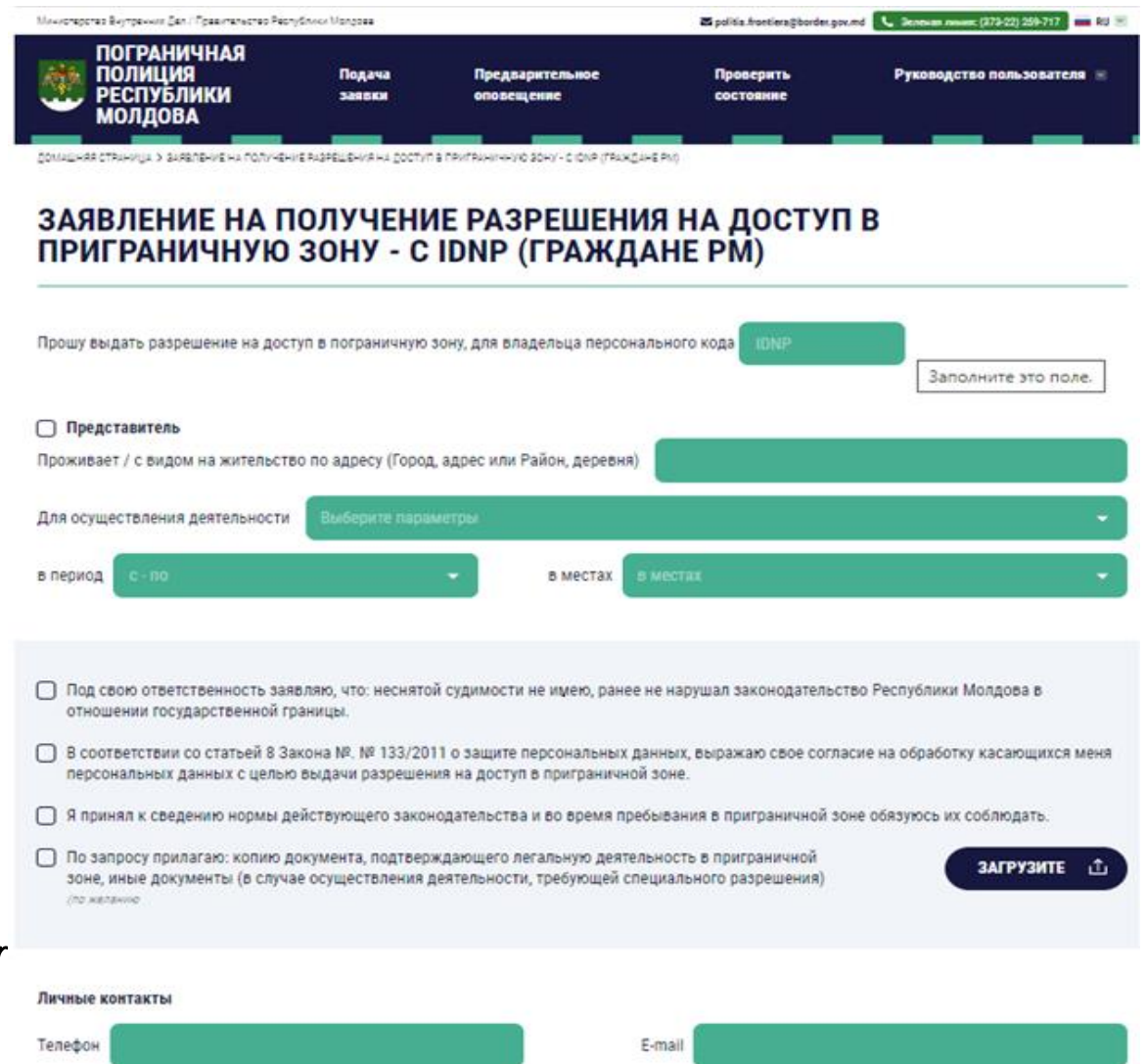
- IDNP;
- адрес проживания/прописки;
- выберите вид деятельности;
- выберите необходимое место;
- укажите период (с - по);
- контактный номер телефона;
- личный e-mail;

Ознакомьтесь, и если согласны, поставьте галочку в необходимых окошках

Если вы представитель, укажите  **Представитель**

и в открытом окошке заполните *Электронная доверенность №: MPower*

Электронная доверенность №: MPower



Министерство Внутренних Дел / Правительство Республики Молдова | [politia.frontiera@border.gov.md](mailto:politia.frontiera@border.gov.md) | Звонки линии: (373-02) 259-717 | [RU](#)

**ПОГРАНИЧНАЯ ПОЛИЦИЯ РЕСПУБЛИКИ МОЛДОВА** | Подача заявки | Предварительное оповещение | Проверить состояние | Руководство пользователя

ДОМАШНЯЯ СТРАНИЦА > ЗАЯВЛЕНИЕ НА ПОЛУЧЕНИЕ РАЗРЕШЕНИЯ НА ДОСТУП В ПРИГРАНИЧНУЮ ЗОНУ - С IDNP (ГРАЖДАНЕ РМ)

### ЗАЯВЛЕНИЕ НА ПОЛУЧЕНИЕ РАЗРЕШЕНИЯ НА ДОСТУП В ПРИГРАНИЧНУЮ ЗОНУ - С IDNP (ГРАЖДАНЕ РМ)

Прошу выдать разрешение на доступ в пограничную зону, для владельца персонального кода

**Представитель**  
Проживает / с видом на жительство по адресу (Город, адрес или Район, деревня)

Для осуществления деятельности

в период  в местах

Под свою ответственность заявляю, что: неснятой судимости не имею, ранее не нарушал законодательство Республики Молдова в отношении государственной границы.

В соответствии со статьей 8 Закона №. № 133/2011 о защите персональных данных, выражаю свое согласие на обработку касающихся меня персональных данных с целью выдачи разрешения на доступ в приграничной зоне.

Я принял к сведению нормы действующего законодательства и во время пребывания в приграничной зоне обязуюсь их соблюдать.

По запросу прилагаю: копию документа, подтверждающего легальную деятельность в приграничной зоне, иные документы (в случае осуществления деятельности, требующей специального разрешения)  
(по желанию)

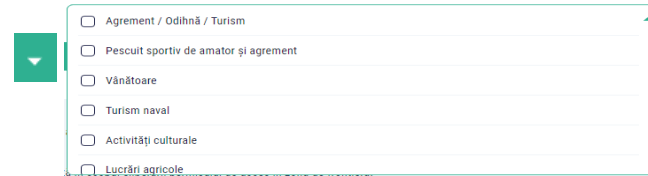
**Личные контакты**

Телефон  E-mail

## Заполнение ЗАЯВЛЕНИЯ владельцем IDNP

### Добавление одной или более деятельности

Выберите необходимую деятельность из предложенного списка:



- Agrement / Odihnă / Turism
- Pescuit sportiv de amator și agrement
- Vânătoare
- Turism naval
- Activități culturale
- Lucrări agricole

Выбранная деятельность будет отображена в заявлении:

Для осуществления деятельности Выберите параметры **Agrement / Odihnă / Turism**, **Pescuit sportiv de amator și agrement**, **Охота**, **Turism naval**

## Добавление одного или более мест

Выберите предложенные программой необходимые населенные пункты:




- Colibași SPF „Brinza”
- Colicăuți SPF „Briceni”
- Constantinești SPF „Gotești”
- Copceac SPF „Copceac”

Выбранные пункты будут отображены в заявлении:

в местах **в местах or. Cahul s. Zîrnești s. Tretești s. Roșu s. Andrușul de Jos s. Cotihana s. Crihana Veche s. Manta s. Pașcani s. Tătărești**

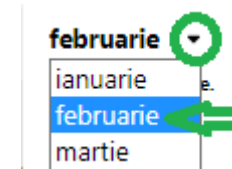
## Выберите период

В открытом календаре выберите сначала дату начала



20	21	22	23	24	25	26
27	28	1	2	3	4	5

месяц




februarie

- ianuarie
- februarie
- martie

при помощи курсоров



выберите месяц и дату окончания срока действия разрешения



20	21	22	23	24
27	28	29	30	31



Убедитесь в правильности выбранного периода действия разрешения:

в период **24/04/2023 - 31/12/2023**

## Заполнение ЗАЯВЛЕНИЯ владельцем IDNP:

Если хотите одновременно получить разрешение на плавательное средство, отметьте в окошке регистрация плавательных средств

Я также прошу выдать мне разрешение на плавучее средство, находящееся в моем распоряжении:

Регистрация в государственном реестре №	<input type="text"/>	Корпус №	<input type="text"/>
Описание/название модели	<input type="text"/>		
Прилагаю акт технического осмотра	<input type="button" value="ЗАГРУЗИТЕ"/> 	(прикрепляю удостоверение навигатора, файл pdf/jpg) <i>(по желанию)</i>	<input type="button" value="ЗАГРУЗИТЕ"/> 

### Заполните обязательные поля для плавательного средства:

- регистрационный номер;
- № корпуса;
- описание/Модель;
- загрузите документ о техническом осмотре, в формате фото или pdf;
- для моторизированных плавательных средств, приложить Свидетельство о годности к плаванию в формате изображения/фотографии или pdf.

## Заполнение ЗАЯВЛЕНИЯ владельцем IDNP:

После заполнения необходимых полей, нажмите кнопку **ВЫСЛАТЬ** из формы.  
В случае ошибочного или неполного заполнения, появится сообщение об ошибке.

После успешной отправки заявления, на указанный в заявлении почтовый адрес e-mail, получите сообщение для подтверждения заявления, как показано на изображении:



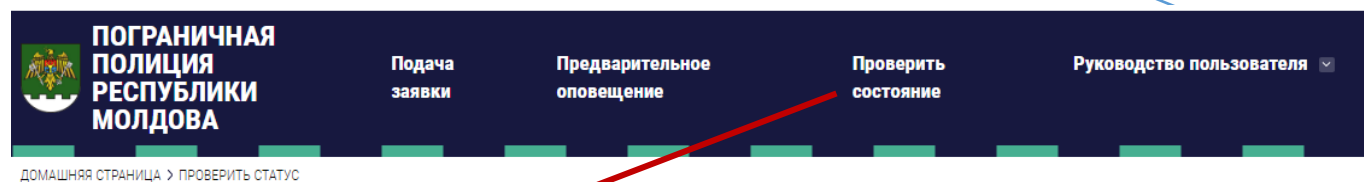
Полученное сообщение с кодом подтверждения действительно в течение 30 минут.  
Если в указанный промежуток времени Вами не было подтверждено заявление, то оно **АВТОМАТИЧЕСКИ УДАЛЯЕТСЯ**.

## Заполнение ЗАЯВЛЕНИЯ владельцем IDNP:

После подтверждения заявления, на указанный в заявлении адрес электронной почты, поступит сообщение с указанием номера и деталей зарегистрированного заявления.

Информация будет отображена примерно так

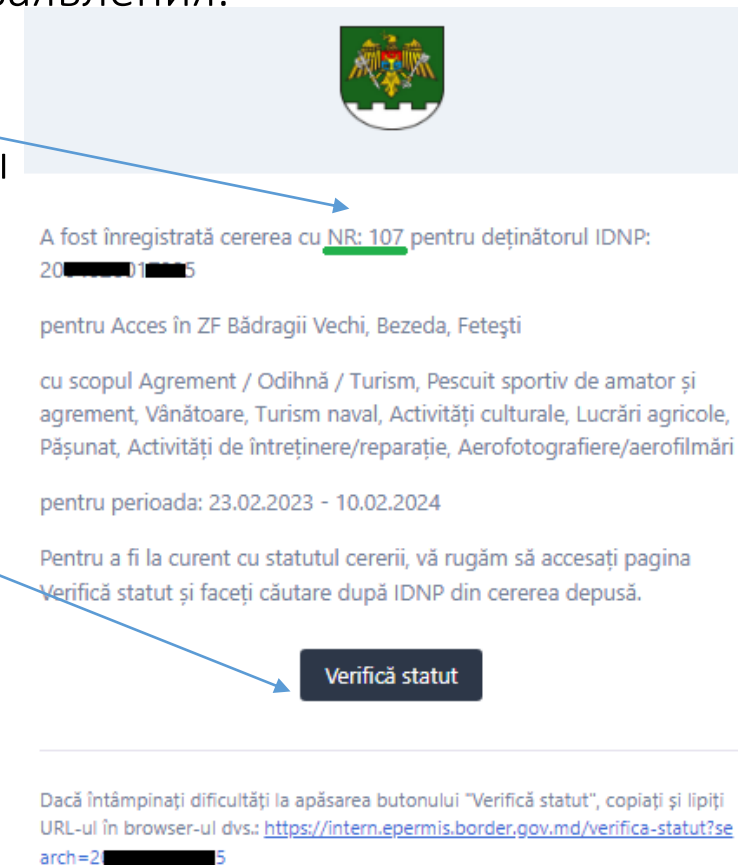
При нажатии кнопки в сообщении e-mail, будете перенаправлены на страницу ПРОВЕРКА СОСТОЯНИЯ, где в режиме on-line можете проверить статус заявления на основании IDNP:



**ПРОВЕРИТЬ СТАТУС**

ИДНП / № Паспорта / Номер разрешения на въезд в пограничную зону / Номер автомобиля

**ПРОВЕРИТЬ**



## Сообщение о получении статуса рассмотрения заявления владельца IDNP

Для получения ePermis необходимо пройти следующие этапы:

- НОВОЕ подтверждённое Заявление будет обрабатываться сотрудниками ГИПП.

Момент изменения статуса на этап РАССМОТРЕНИЕ будет осуществлён путём отправки информационного сообщения с примерным содержанием:

- После этапа РАССМОТРЕНИЕ, где будут осуществлены необходимые проверки, заявления, а также приложенные документы, Заявление может получить статус ПОДПИСАНО, или КАРАНТИН, если необходимо дополнительное время для анализа и принятия решения.

- При изменении статуса на ПОДПИСАНО, отправляется оповещение нижеследующего содержания:

↓ ↓ ↓  
Vă aducem la cunoștință că cererea Nr.00107 din 13.02.2023 pentru  
Permis de acces în perioada: 23.02.2023 – 10.02.2024 pentru locațiile  
Bădragii Vechi, Bezeda, Fetești a obținut statutul Semnare.





## Получение ePermis / причина отказа владельцу IDNP

После подписания заявления генерируется ePermis, с присвоением номера и цифровой подписью, сопровождающееся сообщением как указано ниже:



Prin prezenta, vă aducem la cunoștință că pentru cererea cu NR: 00107 din 13.02.2023, a fost emis permis care este atașat la acest mesaj.

Permisul cu NR: 000027 este valabil doar la prezentarea unui act valid de identitate.

Totodată, vă anunțăm că prealabil deplasării în zona frontierei de stat, aveți obligația să informați în prealabil locul, perioada și activitatea pe care intenționați să le faceți.

Pentru aceasta, vă rugăm să înregistrați INFORMARE prealabilă tastând butonul de mai jos:

**Informare prealabilă**

cu cel puțin 24 ore în avans. În caz contrar, sunteți pasibil de aplicarea unei amenzi contavenționale cu riscul de a vi se retrage/anula permisul de acces în zonele frontierei de stat.

### **ATENȚIE!**

Permisul din atașament conține date cu caracter personal. Distribuirea informației ulterioare este pe propria Dumneavoastră responsabilitate și Inspectoratul General al Poliției de Frontieră nu poartă nici o răspundere în procesarea ulterioară a acestor informații livrate.

Dacă a-ți primit aceste informații și nu vă aparțin, vă rugăm SĂ ȘTERGEȚI ACEST MESAJ, și să anunțați echipa IT a IGPF la adresa de e-mail [it.epermis@border.gov.md](mailto:it.epermis@border.gov.md) sau la numărul de telefon +373 (0) 22 259 717

Dacă întâmpinați dificultăți la apăsarea butonului "Informare prealabilă", copiați și lipiți URL-ul în browser-ul dvs.: <https://intern.epermis.border.gov.md/informare-prealabila>

***В случае отказа, уведомление о причине отправляется на электронную почту, а ePermis не выдаётся.***

## Порядок действий после получения ePermis

### НЕ ЗАБУДЬТЕ:

*отправить ПРЕДВАРИТЕЛЬНОЕ ОПОВЕЩЕНИЕ каждый раз для нахождения в пограничной зоне.*

Отсутствие *предварительного оповещения*, при проверке сотрудниками ГИПП, может привести к нежелательным последствиям, в том числе наказанию за административное правонарушение и лишению права на предоставленный допуск в пограничную зону.

Ознакомьтесь с руководствами пользователя **ПРЕДВАРИТЕЛЬНОЕ\_ОПОВЕЩЕНИЕ** для ознакомления с процедурой [подачи предварительного оповещения в режиме online](#), а также **ПРОВЕРКА\_СОСТОЯНИЯ**, чтобы убедиться о наличии необходимого разрешения для допуска в пограничную зону, вида деятельности и места пребывания, в том числе об отправленных предварительных оповещениях.

В случае необходимости, имея в наличии ePermis на доступ в пограничную зону, можете подать заявление на получение:

- [Разрешение на охоту](#), ознакомьтесь с руководством пользователя: *Разрешение\_на охоту*
- [Разрешение на лодку](#), ознакомьтесь с руководством пользователя: *Разрешение\_на лодку*